



ТЕРРИТОРИАЛЬНЫЙ ОРГАН
ФЕДЕРАЛЬНОЙ СЛУЖБЫ
ГОСУДАРСТВЕННОЙ СТАТИСТИКИ
ПО НОВОСИБИРСКОЙ ОБЛАСТИ

Зарплата в Новосибирской области

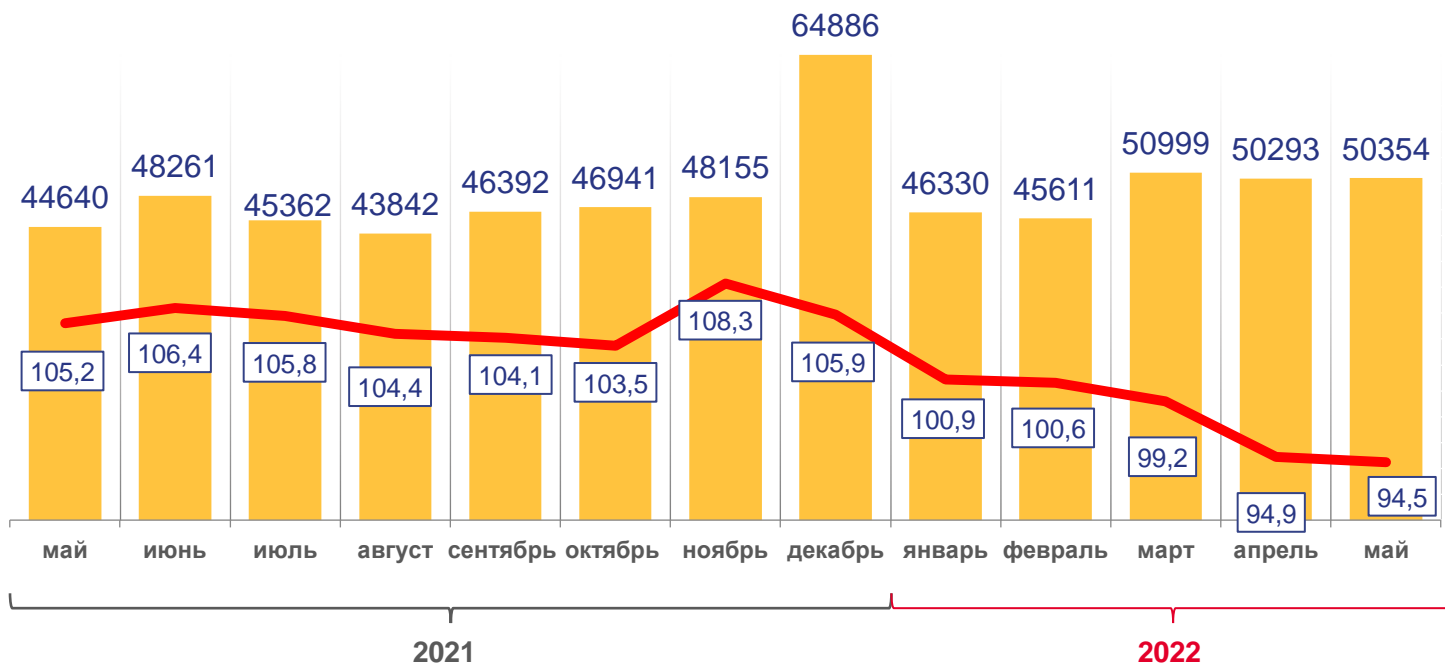



в мае 2022 года


СРЕДНЕМЕСЯЧНАЯ ЗАРАБОТНАЯ ПЛАТА РАБОТНИКОВ ОРГАНИЗАЦИЙ НОВОСИБИРСКОЙ ОБЛАСТИ в мае 2022 года

 **50 354** рубля среднемесячная номинальная начисленная заработная плата работников организаций в мае 2022 года

94,5% реальная начисленная заработная плата работников организаций в мае 2022 года к маю 2021 года



 среднемесячная номинальная начисленная заработная плата работников организаций, рублей

 реальная начисленная заработная плата работников организаций, в % к соответствующему месяцу предыдущего года

Топ-5 самых высоко оплачиваемых видов экономической деятельности в мае 2022 года, рублей



Топ-5 самых низко оплачиваемых видов экономической деятельности в мае 2022 года, рублей



СРЕДНЕМЕСЯЧНАЯ ЗАРАБОТНАЯ ПЛАТА РАБОТНИКОВ ОРГАНИЗАЦИЙ НОВОСИБИРСКОЙ ОБЛАСТИ в январе – мае 2022 года

48 748 рублей

среднемесячная номинальная начисленная заработная плата работников организаций в январе – мае 2022 года

113 %

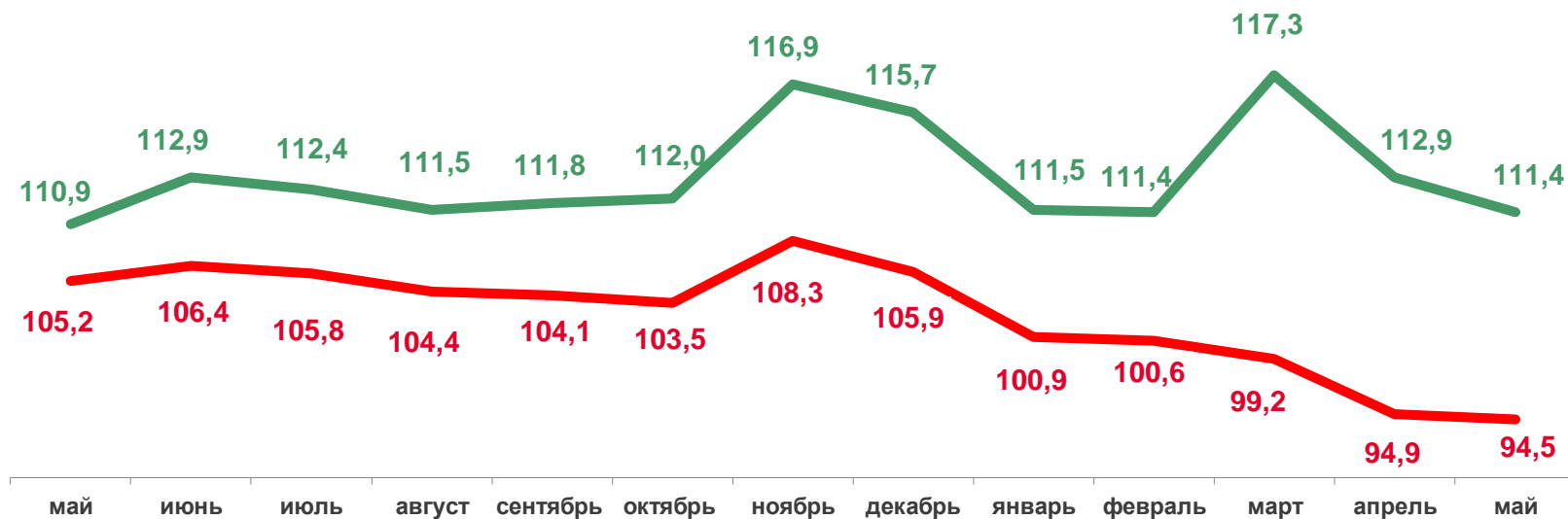
темп роста среднемесячной номинальной начисленной заработной платы работников организаций к январю – маю 2021 года

98 %

реальная начисленная заработная плата работников организаций к январю – маю 2021 года

Среднемесячная номинальная и реальная начисленная заработная плата работников организаций

(в % к соответствующему месяцу предыдущего года)

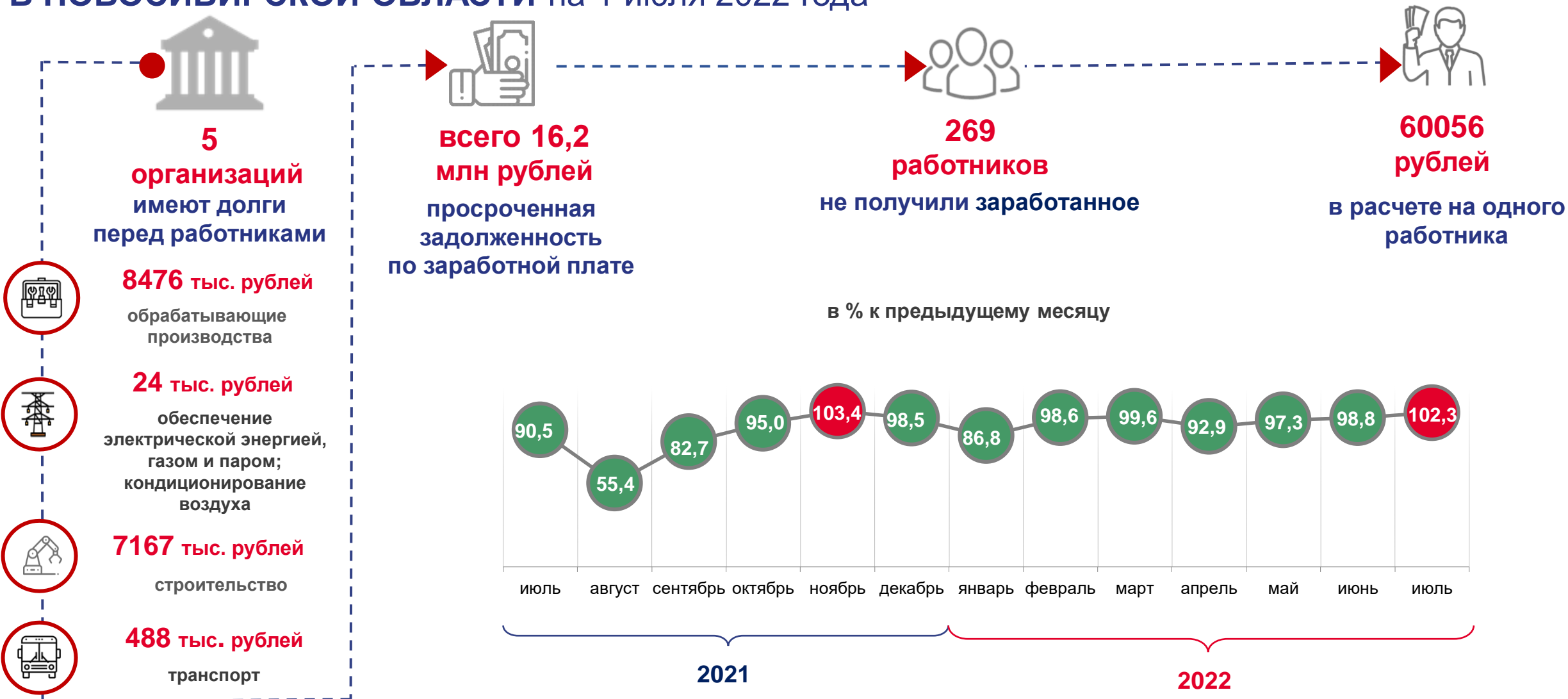


- среднемесячная номинальная начисленная заработная плата работников организаций
- реальная начисленная заработная плата работников организаций

СРЕДНЕМЕСЯЧНАЯ НОМИНАЛЬНАЯ НАЧИСЛЕННАЯ ЗАРАБОТНАЯ ПЛАТА РАБОТНИКОВ ОРГАНИЗАЦИЙ НОВОСИБИРСКОЙ ОБЛАСТИ ПО ВИДАМ ЭКОНОМИЧЕСКОЙ ДЕЯТЕЛЬНОСТИ в мае 2022 года

	Вид экономической деятельности	Среднемесячная номинальная начисленная заработная плата, рублей	В % к итогу		Вид экономической деятельности	Среднемесячная номинальная начисленная заработная плата, рублей	В % к итогу
	Всего	50354	100,0		Деятельность в области информации и связи	92569	183,8
	Сельское, лесное хозяйство, охота, рыболовство и рыбоводство	40975	81,4		Деятельность финансовая и страховая	85414	169,6
	Добыча полезных ископаемых	65879	130,8		Деятельность по операциям с недвижимым имуществом	40578	80,6
	Обрабатывающие производства	49083	97,5		Деятельность профессиональная, научная и техническая	59584	118,3
	Обеспечение электрической энергией, газом и паром; кондиционирование воздуха	54139	107,5		Деятельность административная и сопутствующие дополнительные услуги	33501	66,5
	Водоснабжение; водоотведение, организация сбора и утилизации отходов, деятельность по ликвидации загрязнений	36837	73,2		Государственное управление и обеспечение военной безопасности; социальное обеспечение	52361	104,0
	Строительство	38831	77,1		Образование	46373	92,1
	Торговля оптовая и розничная; ремонт автотранспортных средств и мотоциклов	40558	80,5		Деятельность в области здравоохранения и социальных услуг	50936	101,2
	Транспортировка и хранение	57438	114,1		Деятельность в области культуры, спорта, организации досуга и развлечений	50437	100,2
	Деятельность гостиниц и предприятий общественного питания	30513	60,6		Предоставление прочих видов услуг	35160	69,8

ПРОСРОЧЕННАЯ ЗАДОЛЖЕННОСТЬ ПО ЗАРАБОТНОЙ ПЛАТЕ * В НОВОСИБИРСКОЙ ОБЛАСТИ на 1 июля 2022 года



* По организациям наблюдаемых видов деятельности, сообщивших сведения о просроченной задолженности по заработной плате, не относящимся к субъектам малого предпринимательства